



sycomore
am

sycomore sycoyield 2032

MARZO 2026

Particip. RC

Código Isin | FR0014010IG3

Valor liquidativa | 100,0€

Activos | 312,1 M€

SFDR 8

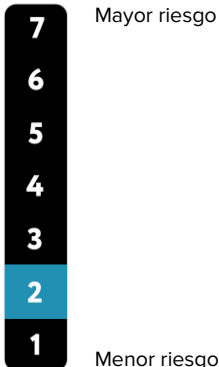
Inversiones sostenibles

% Activos: $\geq 1\%$

% Empresas*: $\geq 1\%$

*Excluidos derivados, efectivo y equivalentes

Indicador de riesgo



El indicador de riesgo supone que el producto se mantiene durante 5 años.

Advertencia : el riesgo real puede variar significativamente si liquida la inversión en una fase temprana y es posible que recupere menos.

El fondo no tiene ninguna garantía de rendimiento y conlleva un riesgo de pérdida de capital

Equipo de gestión



Stanislas de BAILLIENCOURT
Gerente



Emmanuel de SINETY
Gerente



Nicholas CAMPELLO
Analista de credito

Estrategia de inversión

Sycoyield 2032 es un fondo a plazo fijo que busca oportunidades de rendimiento en los mercados de bonos. Invierte principalmente en una rigurosa selección de bonos (incluidos bonos convertibles y bonos subordinados conocidos como híbridos¹) emitidos en euros, con vencimientos principalmente en 2032, que se pretende mantener hasta su vencimiento. La estrategia de carry tiene como objetivo lograr un rendimiento anualizado neto de comisiones en línea con los mercados de bonos emitidos principalmente por emisores privados, con cualquier calificación, con un vencimiento medio en 2032 y un horizonte de inversión de 7 años y 6 meses. Este objetivo se basa en las hipótesis de mercado de Sycomore AM² y no constituye una promesa de rentabilidad o rendimiento para el fondo, que presenta un riesgo de pérdida de capital.

Rendimientos al 31.03.2026

En conformidad con la reglamentación vigente, no podemos divulgar el rendimiento de un fondo que tiene un periodo de referencia menor a 12 meses. Para mayor información, comuníquese con nuestros equipos.

Comentario de gestión

La guerra de Irán, que estalló el 28 de febrero, desencadenó una caída generalizada de los activos de riesgo, incluidos los bonos soberanos, que bajaron con fuerza. Las primas de riesgo a 5 años de Francia e Italia frente a Alemania se han ampliado 13 pb y 27 pb respectivamente. Los diferenciales de las emisiones corporativas BBB se han estrechado en torno a 15 pb. Los diferenciales de alta rentabilidad han aumentado 50 puntos básicos. El rendimiento de las emisiones B es inferior al de las BB. En el peor de los casos, el rendimiento de las emisiones BB se sitúa en torno al 5%. Los bancos centrales no dieron detalles sobre sus decisiones a corto plazo. El discurso del BCE se consideró más bien de línea dura, lo que no contribuyó a la relajación de los rendimientos a largo plazo. El mercado espera casi tres subidas de tipos en la zona euro de aquí a 2026, una previsión racional dado que las expectativas de inflación a 10 años han vuelto a subir por encima del 2%. A pesar de la volatilidad que mina el apetito por el riesgo, la sociedad de inversión HLD -calificada BBB+- ha emitido un nuevo bono con vencimiento en 2032 y un cupón del 4,25%, un nivel atractivo en nuestra opinión.

¹Hasta un límite del 30 % del patrimonio neto para híbridos y otros instrumentos de deuda o del mercado monetario emitidos por emisores privados o públicos y entidades si responden a emisores públicos y similares, y con un vencimiento no superior a un año después del 31 de diciembre de 2032. ²Estas hipótesis incluyen el riesgo de impago o rebaja de la calificación de uno o varios emisores de la cartera. Si estas hipótesis se materializan en mayor medida de lo previsto, es posible que no se alcance el objetivo de gestión y que el inversor sufra una pérdida de capital. Las opiniones, estimaciones o previsiones relativas a la evolución del mercado de bonos o a los cambios en el perfil de riesgo de los emisores se basan en las condiciones actuales del mercado y están sujetas a cambios sin previo aviso. Sycomore AM no se compromete a su consecución. Las inversiones sostenibles pueden tener repercusiones negativas en determinados factores ESG. Más información sobre nuestra [política relativa a los principales impactos negativos](#).



Características

Fecha de creación

10/07/2025

Códigos ISIN

Particip. IC - FR0014010IF5

Particip. RC - FR0014010IG3

Códigos Bloomberg

Particip. IC - SYC32IC FP Equity

Particip. RC - SYC32RC FP

Equity

Índice de referencia

Ninguno

Forma jurídica

Fondo de inversión colectiva

Domiciliación

Francia

Elegibilidad PEA

No

Horizonte de inversión

7 años

Inversión mínima

Ninguno

UCITS V

Sí

Valorización

Cotidiana

Divisa de cotización

EUR

Centralización de los pedidos

D antes 12h (BPSS)

Reglamento vigente

D+3

Gastos fijos y admin.

Particip. IC - 0,50%

Particip. RC - 1,00%

Com. por rendimiento extraordinario

Ninguna

Com. por movimiento

Ninguna

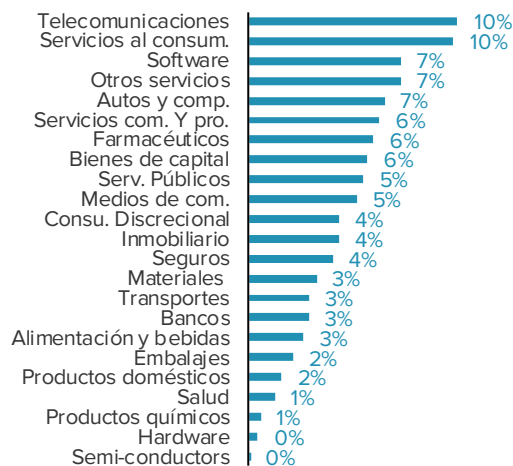
Cartera

Índice de exposición 96%

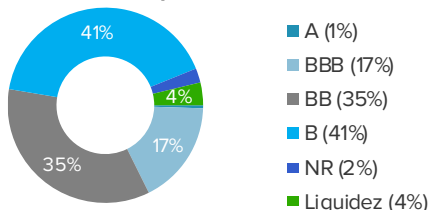
Cantidad de líneas 139

Cantidad de emisores 118

Distribución por sector



Distribución por notación



Principales emisores

Emisor	Peso
Lutech	2,3%
Telefonica	2,1%
Infopro	2,0%
Altarea	1,9%
Accorinvest Group	1,9%

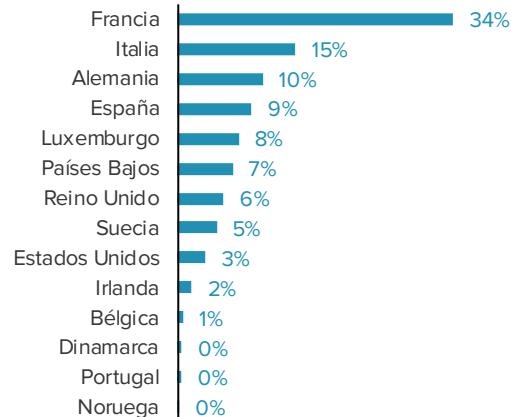
Valorización

Sensibilidad 3,4

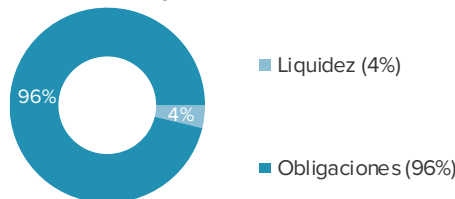
Rendimiento al vencer** 5,3%

Vencimiento medio 5,3 años

Distribución por país



Distribución por activo



Sector

Sector	YTM
Software	6,2%
Telecomunicaciones	5,3%
Medios de com.	6,8%
Inmobiliario	4,9%
Servicios al consum.	6,0%

El fondo no tiene ninguna garantía de rendimiento y conlleva un riesgo de pérdida de capital. Las etiquetas tienen como fin orientar a los inversionistas para identificar inversiones sustentables y responsables. La composición del equipo de gestión puede modificarse sin previo aviso. Antes de invertir, consulte primero el DIC del fondo disponible en nuestro sitio www.sycomore-am.com. **Rendimiento bruto de comisiones.