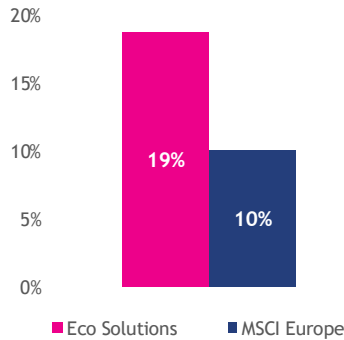


El presente informe recoge los resultados en materia medioambiental, social y de gobierno (ESG), así como de derechos humanos, de las empresas en las que ha invertido el fondo Sycomore Eco Solutions en 2016. El fondo se concentra en los actores cuyos modelos económicos contribuyen a la transición ecológica y energética en cinco ámbitos: movilidad, energía, renovación y construcción, economía circular y actividades relacionadas con los ecosistemas. En 2016, el fondo registró una NEC del 41%, comparado con el -2% del índice de referencia, lo que demuestra una notable contribución a la transición ecológica y energética, confirmada por la obtención de la etiqueta TEEC. La evolución sumamente positiva de la plantilla es prueba del dinamismo de las empresas incluidas en la cartera. La proporción de empresas que cuentan con una política en materia de derechos humanos es reflejo principalmente del fuerte componente de valores de pequeña y mediana capitalización del fondo. Por último, los niveles de presencia de mujeres en las empresas incluidas en la cartera y en sus comités ejecutivos, inferiores a los del índice, son reflejo sobre todo del fuerte componente industrial del fondo.

EMPLEO

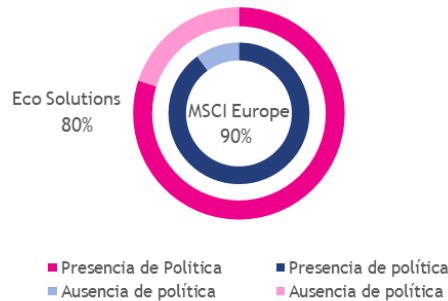
Evolución de la plantilla en 3 años



Nivel de cobertura (peso): 89% - SES | 98% - MSCI Europe
 Nivel de cobertura (núm.): 95% - SES | 97% - MSCI Europe

DERECHOS HUMANOS

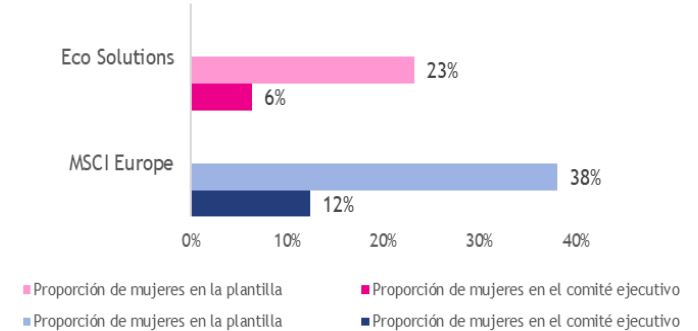
Proporción de empresas que cuentan con una política en materia de derechos humanos



Nivel de cobertura (peso): 72% - SES | 98% - MSCI Europe
 Nivel de cobertura (núm.): 68% - SES | 95% - MSCI Europe

DIVERSIDAD HOMBRES-MUJERES

Presencia de mujeres en el comité ejecutivo

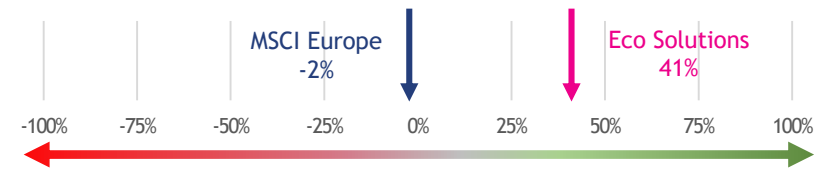


Nivel de cobertura (peso): 65% (empleados) y 72% (ejecutivos) - SES | 94% y 99% - MSCI Europe
 Nivel de cobertura (núm.): 58% (empleados) y 69% (ejecutivos) - SES | 87% y 97% - MSCI Europe

NET ENVIRONMENTAL CONTRIBUTION (NEC)



La NEC, Net Environmental Contribution®, mide para cada actividad el grado de coherencia de su modelo económico con la transición energética y ecológica y con los objetivos de lucha contra el calentamiento global. Ofrece una escala del -100% (para una actividad muy destructiva del capital natural) al +100% (para actividades con impacto medioambiental neto sumamente positivo, que constituyen respuestas claras en materia de transición ecológica y de clima.



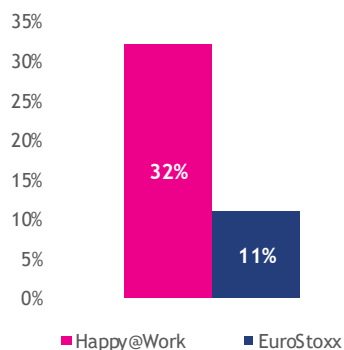
Nivel de cobertura (peso): 100% - SES | 72% - MSCI Europe
 Nivel de cobertura (núm.): 100% - SES | 63% - MSCI Europe

Los resultados ESG que figuran en este documento corresponden a las empresas cuyos instrumentos financieros han figurado en la cartera durante el año natural y no suponen, por tanto, una contribución directa del fondo a dichos resultados. Estos indicadores son calculados por Sycomore AM ponderando los datos de cada empresa según su peso medio en la cartera, a partir de los datos de FactSet, Bloomberg y los datos desarrollados con i Care&Consult y Quantis para la NEC. La información relativa a la metodología empleada se encuentra disponible en www.sycomore-am.com. El fondo no ofrece ninguna garantía de rentabilidad o de comportamiento y presenta un riesgo de pérdida del capital. Antes de invertir, consulte el documento de datos fundamentales para el inversor del fondo, que se encuentra disponible en www.sycomore-am.com.

El presente informe recoge los resultados en materia medioambiental, social y de gobierno (ESG), así como de derechos humanos, de las empresas en las que ha invertido el fondo Sycomore Happy@Work en 2016. El fondo invierte en empresas que prestan una especial importancia al desarrollo y al compromiso de los empleados, principales vectores de rentabilidad. Con ello contribuye a cumplir determinados objetivos de desarrollo sostenible definidos por las Naciones Unidas, como el acceso a un trabajo digno, una educación de calidad gracias a la formación, así como la lucha contra la desigualdad. En consonancia con estos objetivos de selección de valores, las empresas de la cartera muestran una notable evolución de la plantilla en tres años (32%), muy superior a la del índice (11%). Las compañías del sector digital, como Criteo y Octo Technology, son las que más contribuyen al crecimiento orgánico. Los bajos niveles de cobertura de los índices de derechos humanos y de diversidad entre hombres y mujeres expresan resultados difíciles de analizar. Por tanto, aumentar este nivel de cobertura constituirá para nosotros un ámbito que mejorar. Por último, la contribución medioambiental neta de la cartera es levemente positiva con respecto a su índice (2% frente a -1%). Dado que este indicador no constituye un objetivo principal del fondo, puede variar en función de la selección de valores.

EMPLEO

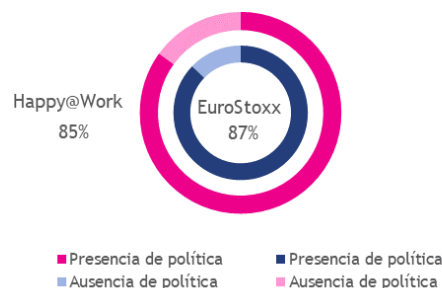
Evolución de la plantilla en 3 años



Nivel de cobertura (peso): 97% - H@W | 98% - EuroStoxx
 Nivel de cobertura (núm.): 97% - H@W | 97% - EuroStoxx

DERECHOS HUMANOS

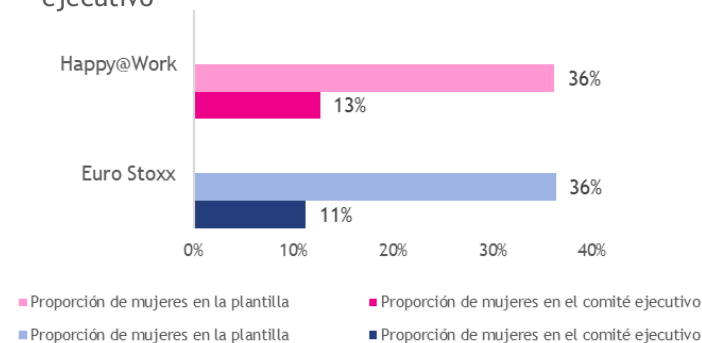
Proporción de empresas que cuentan con una política en materia de derechos humanos



Nivel de cobertura (peso): 55% - H@W | 97% - EuroStoxx
 Nivel de cobertura (núm.): 53% - H@W | 91% - EuroStoxx

DIVERSIDAD HOMBRES-MUJERES

Presencia de mujeres en el comité ejecutivo

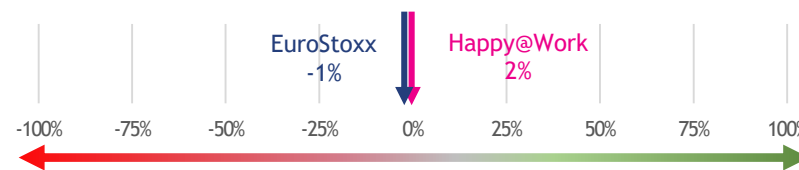


Nivel de cobertura (peso): 53% (empleados) y 58% (ejecutivos) - H@W | 90% y 98% - EuroStoxx
 Nivel de cobertura (núm.): 49% (empleados) y 57% (ejecutivos) - H@W | 82% y 97% - EuroStoxx

NET ENVIRONMENTAL CONTRIBUTION (NEC)



La NEC, Net Environmental Contribution®, mide para cada actividad el grado de coherencia de su modelo económico con la transición energética y ecológica y con los objetivos de lucha contra el calentamiento global. Ofrece una escala del -100% (para una actividad muy destructiva del capital natural) al +100% (para actividades con impacto medioambiental neto sumamente positivo, que constituyen respuestas claras en materia de transición ecológica y de clima.



Nivel de cobertura (peso): 92% - H@W | 84% - EuroStoxx
 Nivel de cobertura (núm.): 93% - H@W | 78% - EuroStoxx

Los resultados ESG que figuran en este documento corresponden a las empresas cuyos instrumentos financieros han figurado en la cartera durante el año natural y no suponen, por tanto, una contribución directa del fondo a dichos resultados. Estos indicadores son calculados por Sycomore AM ponderando los datos de cada empresa según su peso medio en la cartera, a partir de los datos de FactSet, Bloomberg y los datos desarrollados con i Care&Consult y Quantis para la NEC. La información relativa a la metodología empleada se encuentra disponible en www.sycomore-am.com. El fondo no ofrece ninguna garantía de rentabilidad o de comportamiento y presenta un riesgo de pérdida del capital. Antes de invertir, consulte el documento de datos fundamentales para el inversor del fondo, que se encuentra disponible en www.sycomore-am.com.

SYCOMORE SÉLECTION CRÉDIT | INFORME DE RESULTADOS ESG 2016

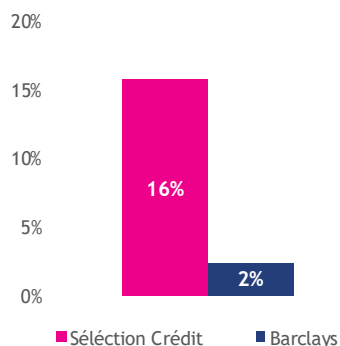


El presente informe recoge los resultados en materia medioambiental, social y de gobierno (ESG), así como de derechos humanos, de las empresas a las que está expuesta el fondo Sycomore Sélection Crédit en 2016. Los bajos niveles de cobertura se derivan del doble sesgo que caracteriza al fondo: el tamaño medio de las empresas en cartera es relativamente pequeño –muy inferior al del índice– y el fondo presenta exposición a aproximadamente un tercio de los emisores no cotizados. Por tanto, la mayor parte de los emisores en los que se invierte no están sujetos a las mismas exigencias en materia de comunicación.

El fuerte crecimiento de la plantilla es reflejo sobre todo del crecimiento del número de empleados en dos inmobiliarias alemanas: Vonovia, por el crecimiento externo, y Alstria Office, que ha aumentado su plantilla en consonancia con el fuerte crecimiento de su cartera de oficinas. La cartera obtiene una NEC superior a la de su índice de referencia. Esto se debe, entre otros, a emisores especialmente competentes en el sector de los suministros públicos (Veolia, EDP, Gas Natural) y del reciclaje (Paprec), así como empresas del sector de los transportes con bajo impacto medioambiental (Schaeffler, Bombardier, CMA CGM). Debido a la influencia del sesgo de tamaño anteriormente indicado, los indicadores de derechos humanos y de paridad son inferiores a los del índice. Estos también se ven afectados por el desglose sectorial del fondo, cuyo peso en los sectores del automóvil y de la industria son importantes.

EMPLEO

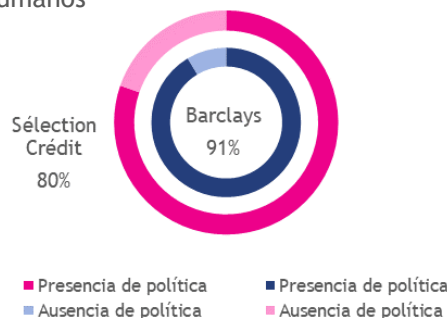
Evolución de la plantilla en 3 años



Nivel de cobertura (peso): 69% - SSC | 90% - Barclays
 Capital Euro Corporate ex-Financials
 Nivel de cobertura (núm.): 64% - SSC | 82% - Barclays

DERECHOS HUMANOS

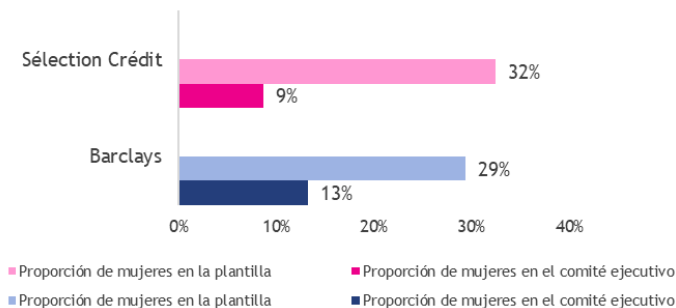
Proporción de empresas que cuentan con una política en materia de derechos humanos



Nivel de cobertura (peso): 56% - SSC | 97% - Barclays
 Nivel de cobertura (núm.): 53% - SSC | 78% - Barclays

DIVERSIDAD HOMBRES-MUJERES

Presencia de mujeres en el comité ejecutivo



Nivel de cobertura (peso): 51% (empleados) y 62% (ejecutivos) - SSC | 84% y 98% - Barclays
 Nivel de cobertura (núm.): 47% (empleados) y 60% (ejecutivos) - SSC | 62% y 83% - Barclays

NET ENVIRONMENTAL CONTRIBUTION (NEC)



La NEC, Net Environmental Contribution®, mide para cada actividad el grado de coherencia de su modelo económico con la transición energética y ecológica y con los objetivos de lucha contra el calentamiento global. Ofrece una escala del -100% (para una actividad muy destructiva del capital natural) al +100% (para actividades con impacto medioambiental neto sumamente positivo, que constituyen respuestas claras en materia de transición ecológica y de clima.



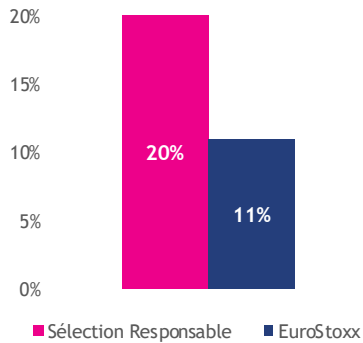
Nivel de cobertura (peso): 73% - SSC | 53% - Barclays
 Nivel de cobertura (núm.): 66% - SSC | 38% - Barclays

Los resultados ESG que figuran en este documento corresponden a las empresas cuyos instrumentos financieros han figurado en la cartera durante el año natural y no suponen, por tanto, una contribución directa del fondo a dichos resultados. Estos indicadores son calculados por Sycomore AM ponderando los datos de cada empresa según su peso medio en la cartera, a partir de los datos de FactSet, Bloomberg y los datos desarrollados con I Care&Consult y Quantis para la NEC. La información relativa a la metodología empleada se encuentra disponible en www.sycomore-am.com. El fondo no ofrece ninguna garantía de rentabilidad o de comportamiento y presenta un riesgo de pérdida del capital. Antes de invertir, consulte el documento de datos fundamentales para el inversor del fondo, que se encuentra disponible en www.sycomore-am.com.

El presente informe recoge los resultados en materia medioambiental, social y de gobierno (ESG), así como de derechos humanos, de las empresas en las que ha invertido el fondo Sycomore Sélection Responsable en 2016. De acuerdo con nuestro objetivo de seleccionar empresas que generan valor de forma sostenible y equilibrada para el conjunto de sus partes interesadas y, especialmente, teniendo en cuenta su posicionamiento social y/o medioambiental, las empresas de la cartera muestran una buena evolución de la plantilla (20% frente al 11% del Euro Stoxx) y una contribución medioambiental neta positiva (9% frente al -1%). En cuanto al respeto de los derechos humanos, reforzaremos nuestro diálogo accionarial con el objetivo de animar a todas las empresas a formalizar su responsabilidad al respecto en una política (88% tienen actualmente este nivel de formalización). Por último, la presencia de mujeres en el comité ejecutivo (8% frente al 37% en la plantilla) será también objeto de seguimiento en el marco de nuestro diálogo con las empresas.

EMPLEO

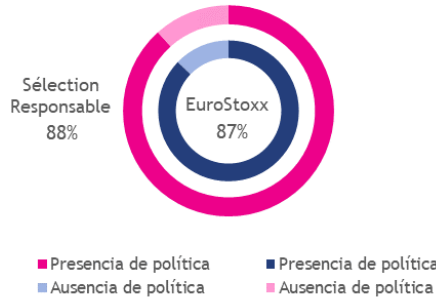
Evolución de la plantilla en 3 años



Nivel de cobertura (peso): 98% - SSR | 98% - EuroStoxx
 Nivel de cobertura (núm.): 98% - SSR | 97% - EuroStoxx

DERECHOS HUMANOS

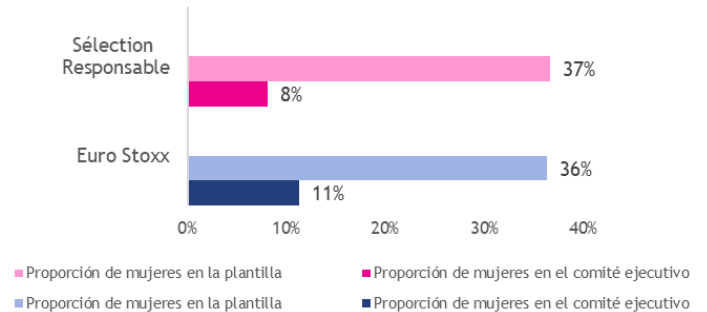
Proporción de empresas que cuentan con una política en materia de derechos humanos



Nivel de cobertura (peso): 82% - SSR | 97% - EuroStoxx
 Nivel de cobertura (núm.): 75% - SSR | 91% - EuroStoxx

DIVERSIDAD HOMBRES-MUJERES

Presencia de mujeres en el comité ejecutivo

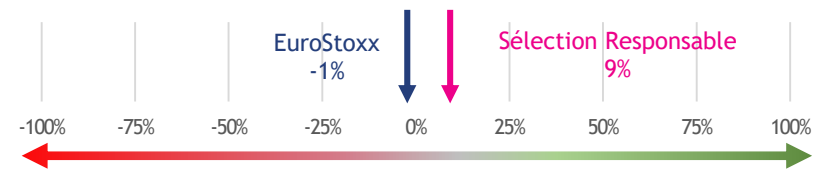


Nivel de cobertura (peso): 76% (empleados) y 85% (ejecutivos) - SSR | 90% y 98% - EuroStoxx
 Nivel de cobertura (núm.): 71% (empleados) y 75% (ejecutivos) - SSR | 82% y 97% - EuroStoxx

NET ENVIRONMENTAL CONTRIBUTION (NEC)



La NEC, Net Environmental Contribution®, mide para cada actividad el grado de coherencia de su modelo económico con la transición energética y ecológica y con los objetivos de lucha contra el calentamiento global. Ofrece una escala del -100% (para una actividad muy destructiva del capital natural) al +100% (para actividades con impacto medioambiental neto sumamente positivo, que constituyen respuestas claras en materia de transición ecológica y de clima.



Nivel de cobertura (peso): 99% - SSR | 84% - EuroStoxx
 Nivel de cobertura (núm.): 99% - SSR | 78% - EuroStoxx